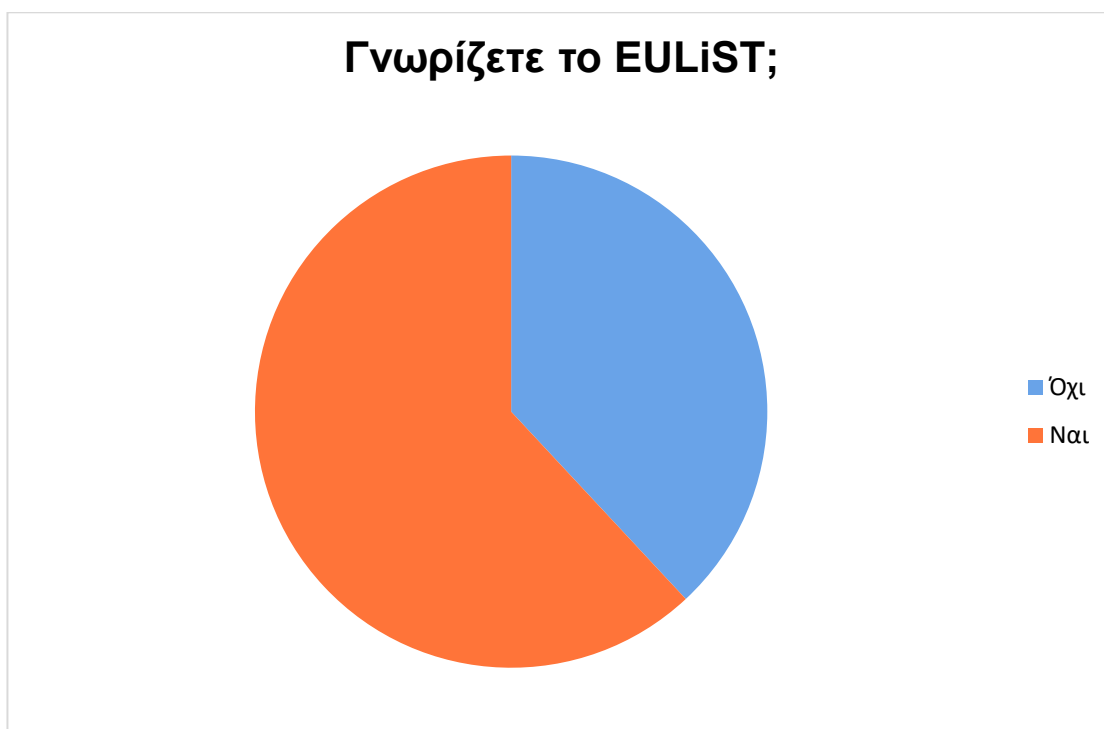


Ερωτηματολόγιο 1 – Αποτελέσματα

- Γνωρίζετε τι είναι το Ευρωπαϊκό Πανεπιστήμιο EULiST;

Απάντηση	Πλήθος	Ποσοστό
Όχι	51	38,1%
Ναι	83	61,9%



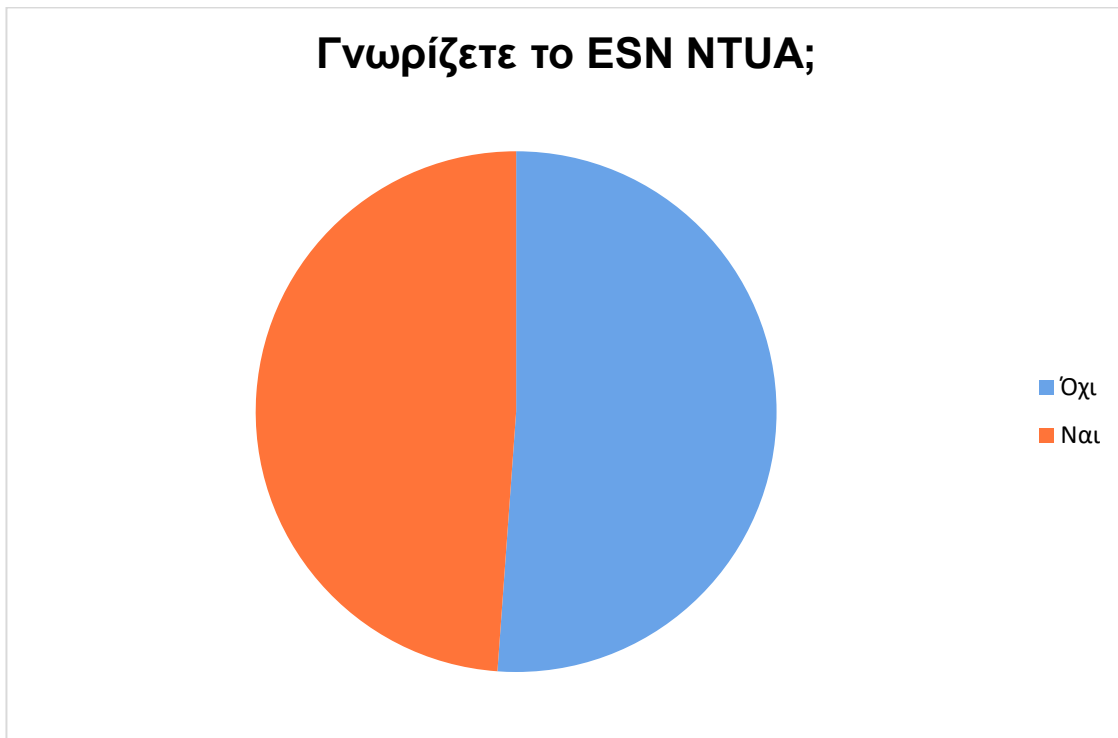
- Έχετε συμμετάσχει σε κινητικότητα Erasmus+;

Απάντηση	Πλήθος	Ποσοστό
Όχι	107	79,9%
Ναι	26	19,4%



- Γνωρίζετε το δίκτυο ESN NTUA Athens;

Απάντηση	Πλήθος	Ποσοστό
Όχι	67	50,0%
Ναι	64	47,8%



- **Ενδιαφέρεστε για κινητικότητα:**

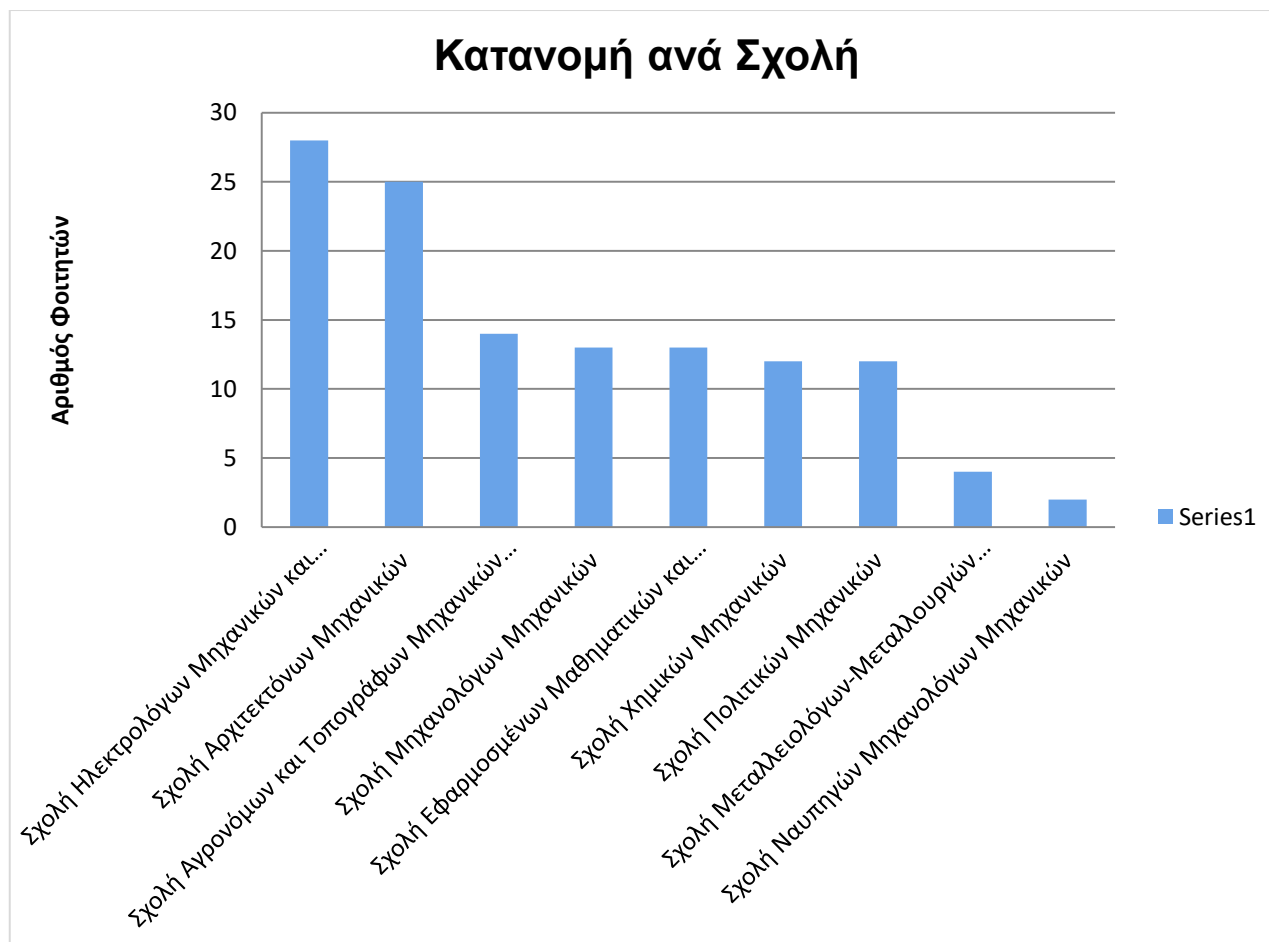
Τύπος Κινητικότητας	Πλήθος	Ποσοστό
Πρακτική άσκηση - Internship	74	55,2%
Εξάμηνο σπουδών	70	52,2%
Βραχυχρόνια για Blended Intensive Programmes	34	25,4%
Σεμινάριο επιμόρφωσης - Training program	32	23,9%
Διπλωματική / Μεταπτυχιακή Εργασία	31	23,1%
Έρευνα	26	19,4%
Student Conference	24	17,9%
Βραχυχρόνια για Υποψήφιους Διδάκτορες	8	6,0%
Άλλο	3	2,2%



Ερωτηματολόγιο 2 – Αποτελέσματα

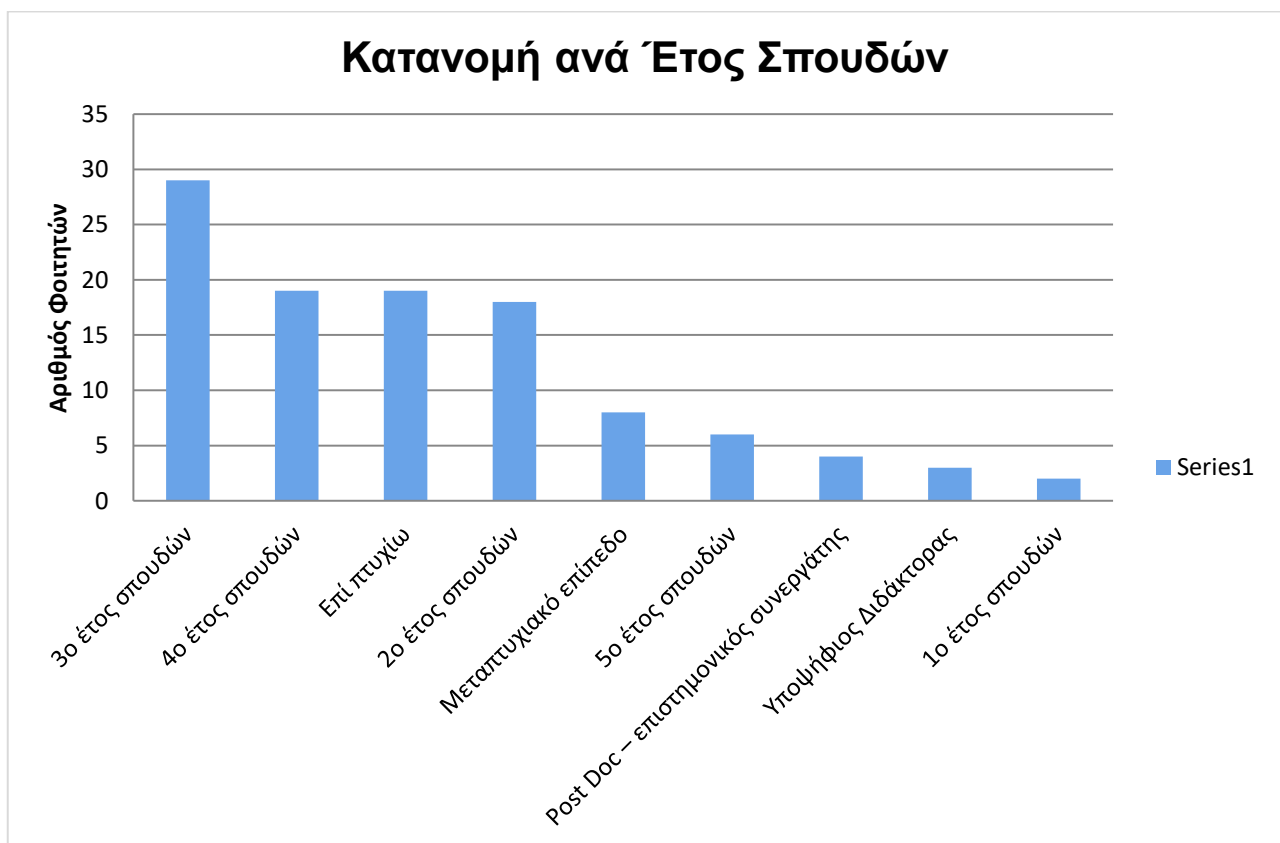
- Σε ποια Σχολή ΕΜΠ ανήκετε;

Σχολή	Πλήθος	Ποσοστό
Σχολή Ηλεκτρολόγων Μηχανικών και Μηχανικών Υπολογιστών	28	22,8%
Σχολή Αρχιτεκτόνων Μηχανικών	25	20,3%
Σχολή Αγρονόμων και Τοπογράφων Μηχανικών – Μηχανικών Γεωπληροφορικής	14	11,4%
Σχολή Μηχανολόγων Μηχανικών	13	10,6%
Σχολή Εφαρμοσμένων Μαθηματικών και Φυσικών Επιστημών	13	10,6%
Σχολή Χημικών Μηχανικών	12	9,8%
Σχολή Πολιτικών Μηχανικών	12	9,8%
Σχολή Μεταλλειολόγων-Μεταλλουργών Μηχανικών	4	3,3%
Σχολή Ναυπηγών Μηχανολόγων Μηχανικών	2	1,6%



- Σε ποιο στάδιο σπουδών βρίσκεστε;

Στάδιο Σπουδών	Πλήθος	Ποσοστό
3ο έτος σπουδών	29	23,6%
4ο έτος σπουδών	19	15,4%
Επί πτυχίω	19	15,4%
2ο έτος σπουδών	18	14,6%
Μεταπτυχιακό επίπεδο	8	6,5%
5ο έτος σπουδών	6	4,9%
Post Doc – επιστημονικός συνεργάτης	4	3,3%
Υποψήφιος Διδάκτορας	3	2,4%
1ο έτος σπουδών	2	1,6%



• **Είστε:**

Φύλο	Πλήθος	Ποσοστό
Γυναίκα	53	43,1%
Άντρας	51	41,5%
Δεν απαντώ	3	2,4%
Άλλο	1	0,8%

Κατανομή ανά Φύλο

